




Rapport 2018

1^{er} octobre 2019 - Béthune

Un rapport axé sur l'emploi & le développement économique dans les quartiers prioritaires

- Un rapport en deux tomes de 344 pages
- Décliné en deux parties
 - Tome 1: Emploi & développement économiques dans les quartiers prioritaires
 - Tome 2: Fiches thématiques synthétiques



Une mobilisation toujours soutenue du CGET et largement renforcée des partenaires

Rapport 2016

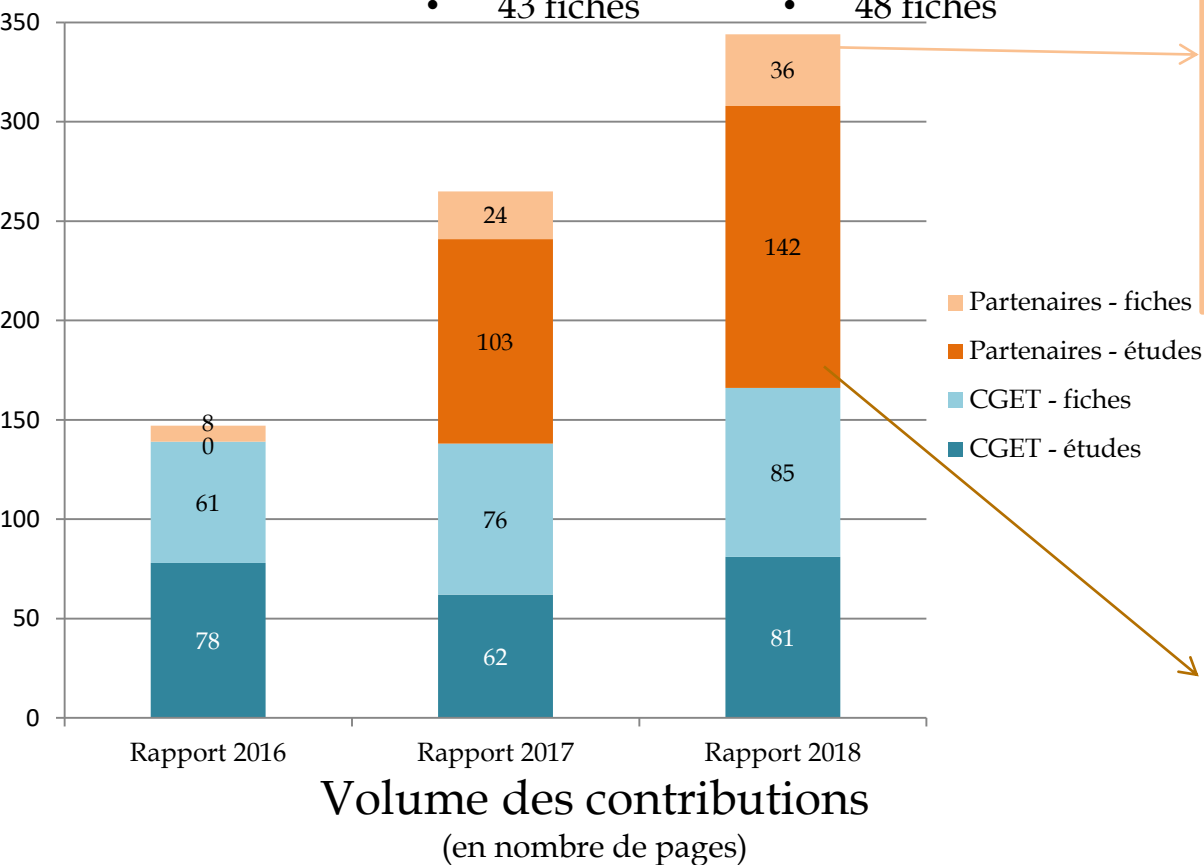
- 3 études
- 27 fiches

Rapport 2017

- 7 études
- + 1 synthèse
- 43 fiches

Rapport 2018

- 10 études
- + 1 synthèse
- 48 fiches



**EMPLOI &
DEVELOPPEMENT ECONOMIQUE
DANS LES
QUARTIERS PRIORITAIRES
DE LA POLITIQUE DE LA VILLE**

10 études détaillées sur l'emploi...

- Emploi et développement économique dans les quartiers prioritaires: revue de la littérature académique et institutionnelle – *Yannick L'Horty et Laëtitia Challe (Université de Paris-Est Marne-la-Vallée)*
- Trajectoires professionnelles en Zus entre 2012 et 2014: 43 % des habitants sont restés chômeurs ou inactifs sur la période – *Pascal Dieusaert et Damien Seité (CGET)*
- Le Bac et après: des trajectoires d'études plus courtes, des conditions d'insertion plus erratiques pour les jeunes des quartiers prioritaires – *Thomas Couppié (Céreq), Pascal Dieusaert (CGET), Mélanie Vignale (Céreq)*
- Quelle insertion professionnelle pour les sortants précoces? Situation des quartiers prioritaires en Paca – *Sylvain Adaoust et Pascale Rouaud (Insee)*

**Emploi &
développement
économiques
dans les
quartiers
prioritaires
de la politique
de la ville**

... et le développement économique

- Démographie d'entreprises dans les quartiers prioritaires: un rattrapage en cours, notamment grâce au secteur du transport – *Pascal Dieusaert (CGET)*
 - Entreprises informelles à Mayotte: les deux tiers sont situés dans un quartier prioritaire – *Sylvain Daubrée (Insee)*
 - Retour sur l'expérience des zones franches urbaines: quels enseignements pour la politique de la ville? – *Miren Lafourcade (Université de Paris Saclay) et Florian Mayneris (Université du Québec à Montréal)*
 - Ancrer les entrepreneurs dans les quartiers prioritaires: le rôle des acteurs locaux de l'entrepreneuriat à Plaine Commune (93) – *Clara Hercule (Université Paris I Panthéon-Sorbonne)*
 - L'économie sociale et solidaire en quartiers prioritaires: plus de 10 000 établissements employeurs pour plus de 100 000 emplois – *Pascal Dieusaert (CGET) et Benjamin Roger (CNCress)*
 - Premiers pas vers une évaluation quantitative de la politique de la ville – *Simon Quantin et Marie Sala (Insee)*
- + synthèse – *Stéphanie Mas (CGET)*

**Emploi &
développement
économiques
dans les
quartiers
prioritaires
de la politique
de la ville**

Et 14 fiches thématiques

Taux d'activité, taux d'emploi, part et taux de chômage: une amélioration de la situation de l'emploi en 2017 en quartiers prioritaires, sauf pour les jeunes

Inactivité et halo autour du chômage: une baisse de l'inactivité consécutive à la hausse de l'emploi

Professions et secteurs d'activité: des métiers moins qualifiés

Statuts d'emploi et sous-emploi: des emplois plus précaires

Situation des jeunes sur le marché du travail: une dégradation spécifique aux quartiers prioritaires

En 2016, des contrats aidés plus accessibles aux jeunes des quartiers prioritaires, mais des inégalités d'accès à l'alternance toujours marquées

Recrutements en contrats aidés: en diminution mais un ciblage en légère progression

Les sortants de contrats aidés résidant dans les quartiers prioritaires s'insèrent moins bien dans l'emploi

Les emplois francs: après sept mois d'expérimentation, près de 2 400 demandes acceptées

Demandeurs d'emploi: une baisse plus marquée dans les quartiers prioritaires, mais qui s'atténue

Formation, prestations et accompagnement des demandeurs d'emploi

Profil et accès à l'emploi des demandeurs d'emploi inscrits à Pôle emploi

Les jeunes des quartiers prioritaires: un besoin d'accompagnement plus fort et un suivi plus poussé dans les missions locales

Les Zones franches urbaines-Territoires entrepreneurs: une progression du nombre d'établissements qui perdure, notamment dans le secteur du transport

**Emploi &
développement
économiques
dans les
quartiers
prioritaires
de la politique
de la ville**

I - Difficultés des habitants et entreprises des QPV: une scolarité moins longue et des études moins poussées

Taux de personnes peu ou pas diplômés*

occupés



actifs

jeunes

75 %

des résidents des
quartiers prioritaires

55 %

des résidents
de l'agglomération



jeunes



46 %

des résidents des
quartiers prioritaires

23 %

des résidents du reste
de l'agglomération

* Sans diplôme ou avec un diplôme inférieur au bac

Sources : Insee, RP 2010, estimations démographiques - Cereq, enquête génération 2013

I - Difficultés des habitants et entreprises des QPV: une scolarité moins longue et des études moins poussées



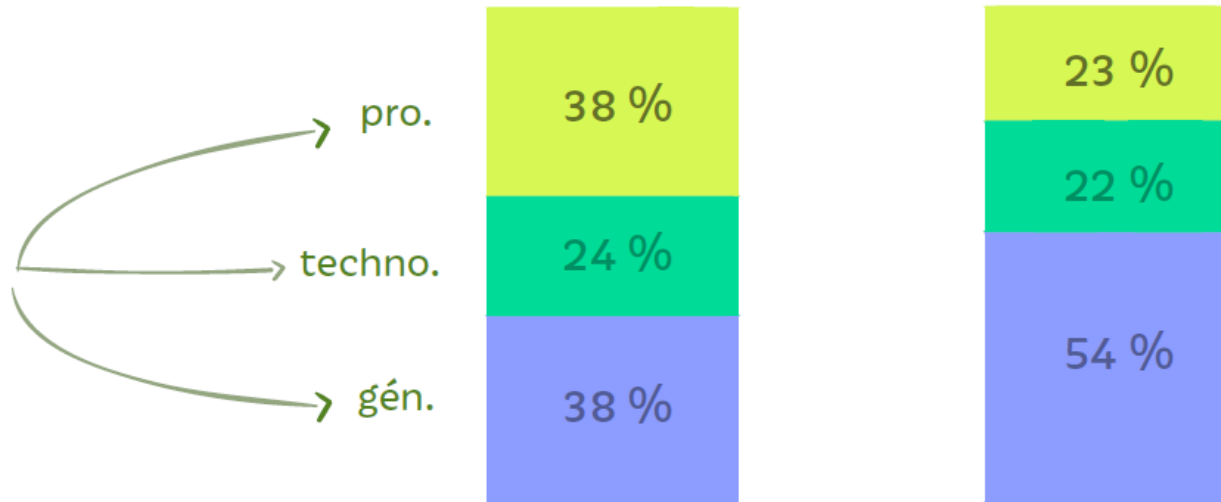
vers le
baccalauréat



Taux de bacheliers par filière

QPV

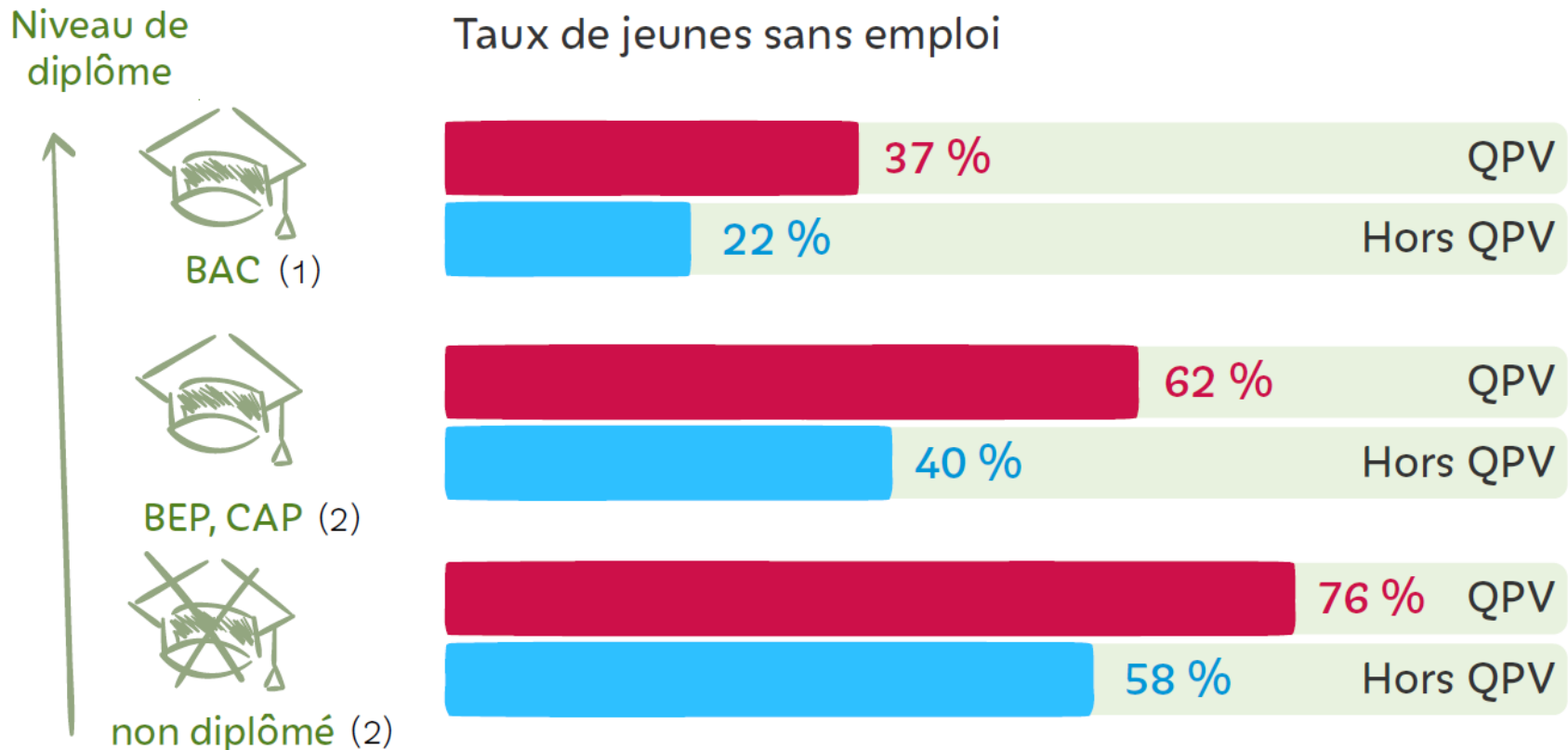
Hors QPV



70% des bacheliers résidant en quartiers prioritaires poursuivent des études supérieures contre **77%** dans le reste de l'agglomération

Source : Cereq, enquête génération 2013

I - Difficultés des habitants et entreprises des QPV: des parcours d'insertion plus erratiques



(1) Situation trois ans après la fin de leurs études des jeunes sortant de scolarité en 2013


Source : Cereq, enquête Génération 2013

(2) Situation à la date du recensement des jeunes de 18 à 24 ans de Paca sortis du système scolaire


Source : Insee Paca, RP 2014



I - Difficultés des habitants et entreprises des QPV: un taux de chômage deux fois et demie plus élevé

Parmi les **1 250 000 inactifs** des quartiers prioritaires

1 sur 5 souhaiterait travailler 

Taux de chômage






-  2,7 fois supérieur du reste de l'agglomération
-  3ème année de baisse consécutive (-2 points en 3 ans)

Source : Insee, enquête emploi 2017

I - Difficultés des habitants et entreprises des QPV: des conditions d'emploi plus précaires

1,3 millions d'actifs en emploi en QPV

Catégorie socioprofessionnelle principale en QPV

-  cadres et professions intermédiaires
-  employés et ouvriers
-  autres actifs

73 %
(contre 42 %
hors QPV)



population générale

53 %
(contre 63 %
hors QPV)



jeunes au moins bachelier*

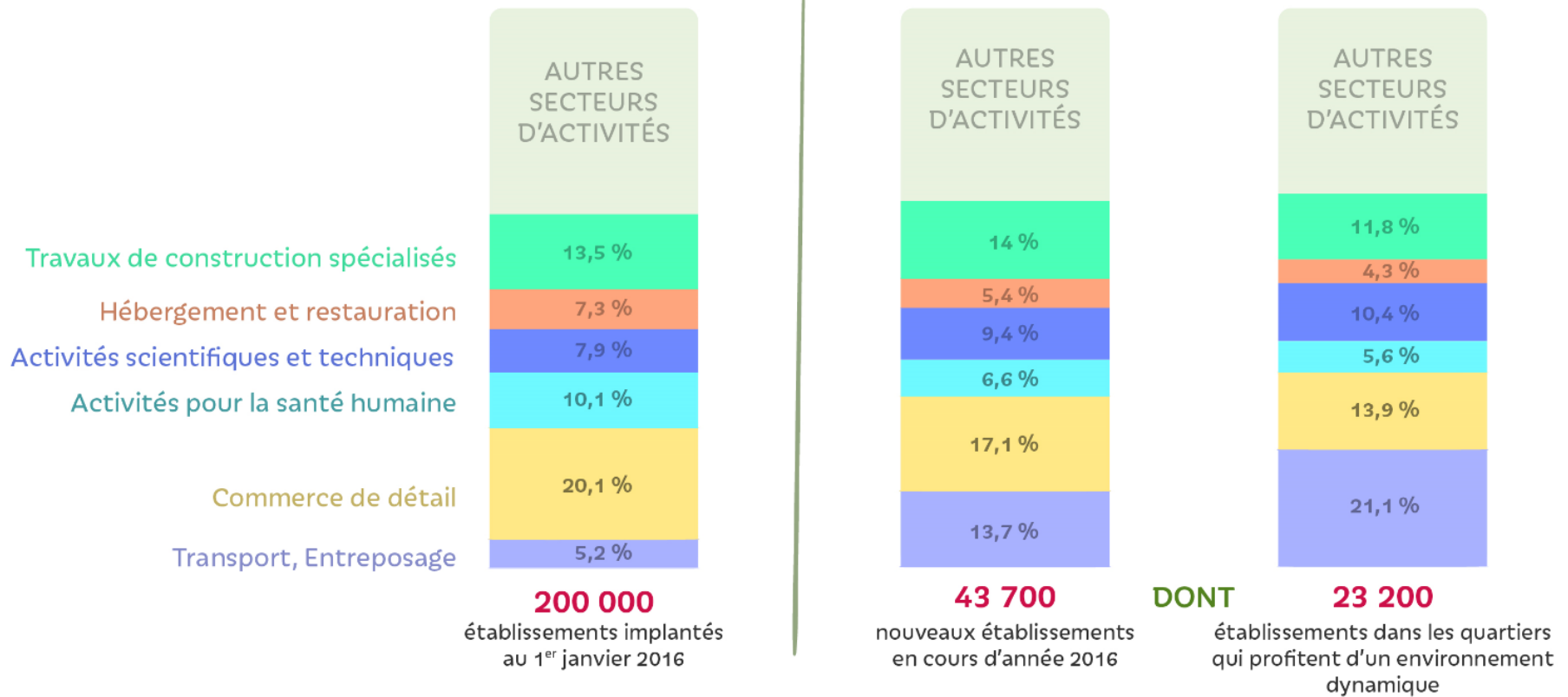
* Trois ans après la fin de leurs études

Sources : Insee, enquête emploi 2017 - Céreq, enquête Génération 2013

I - Difficultés des habitants et entreprises des QPV: une création d'entreprise dynamique, notamment dans le secteur du transport de personnes

Entre 2014 et 2016,




126 000 établissements se sont implantés dans les quartiers prioritaires



Source : Insee, Sirene 2016

II - Des politiques publiques pour rééquilibrer les chances: le ciblage des politiques de droit commun pour rattraper la situation moyenne

Trois orientations de la politique de l'emploi:

1. Mobilisation plus forte des services de l'emploi pour garantir l'accès des jeunes aux dispositifs d'éducation, d'emploi, de formation 
2. Utilisation « plus intensive » des dispositifs existants appelés de « droit commun » (Garantie jeune, E2C) 
3. Recours plus fréquent aux dispositifs bénéficiant aux entreprises (contrats aidés, apprentissage) 

Des politiques publiques pour rééquilibrer les chances: les mesures d'exception territoriale pour combler les situations les plus difficiles

- Zones franches urbaines – territoires entrepreneurs

Dispositif ZFU créé en 1996, modifié en 2014

83 400 établissements implantés

- Emplois francs

Dispositif expérimenté depuis avril 2018

2 400 demandes acceptées début novembre 2018 (4 500 mi mars 2019)

Des politiques publiques pour rééquilibrer les chances: l'adaptation des politiques de développement local

- Charte « Entreprises et quartiers » -> PaQte
- Mobilisation des associations par les acteurs publics nationaux et locaux pour créer leur emploi via la création d'entreprise
- Rôle de l'Economie sociale et solidaire
 - 10 600 établissements employeurs
 - 103 100 salariés

Des politiques publiques pour rééquilibrer les chances: les effets complémentaires des politiques urbaines



FICHES THÉMATIQUES

Quelques autres enseignements des fiches thématiques

- Des enjeux de professionnalisation plus prégnants pour les adultes-relai employés par les collectivités
- Discriminations: Les habitants de QPV défavorisés lors de l'achat de voitures d'occasion, d'hébergement touristique, d'assurances auto.
- Accessibilité à pied à l'offre de soins de proximité et aux équipements sportifs et culturels : une bonne couverture mais une offre peu variée
- Image des quartiers: associée à l'insécurité et aux difficultés sociales
- Un quart des QPV fortement soumis à des coupures physiques
- 22% des ménages des QPV habitent un logement surpeuplé
- Les conseils citoyens sont de plus en plus représentés dans les instances des contrats de ville mais ils restent rarement co-producteurs des décisions

ONPV – image des quartiers

- En 2018, 8 % des habitants de France métropolitaine estiment vivre dans un quartier « sensible »
- Les journaux télévisés sont, de loin, le premier canal d'information sur ces quartiers (71 %)
- l'image est généralement plus positive chez les personnes qui, outre des informations issues des médias, ont une expérience indirecte ou ponctuelle des quartiers « sensibles ».

En détail



Les Français portent un regard sombre sur les quartiers « sensibles »

ONPV – Les lycéens résidant en quartier prioritaire : des aspirations plus faibles d'orientation dans l'enseignement supérieur

- À l'issue de la procédure APB, les jeunes des QPV se retrouvent plus souvent sans proposition suite à leurs vœux d'orientation post-bac (9,5 %, contre 5,7 %).
- Toutes choses égales par ailleurs, plus qu'un effet du lieu de résidence, ce risque plus grand résulte essentiellement de leur surreprésentation en filières professionnelles.

En détail

Les lycéens des quartiers prioritaires dans l'enseignement supérieur : une orientation moins ambitieuse, essentiellement attribuable au cursus scolaire



SIES

ONPV
Observatoire national de la
politique de la ville

cget
Commissariat
général
à l'égalité
des territoires

www.onpv.fr

Rapport et données associées

Données statistiques
sur les quartiers prioritaires
sig.ville.gouv.fr

